

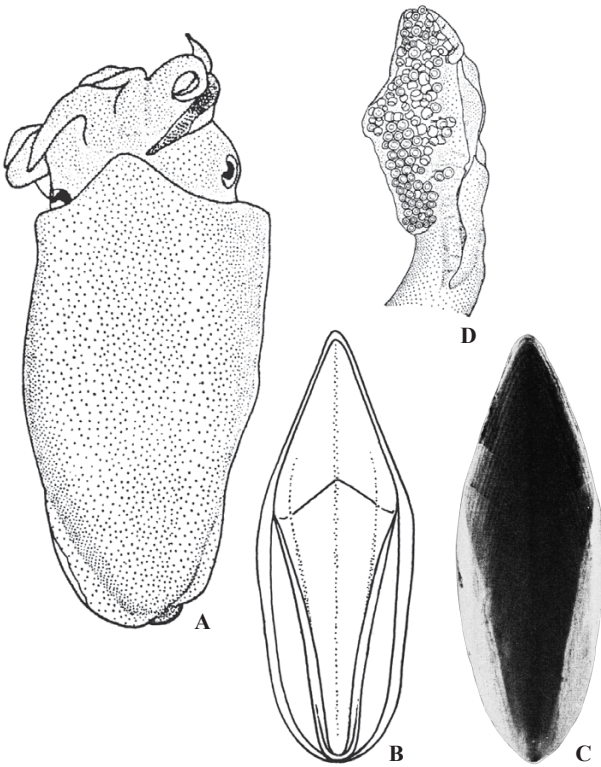
サンカクコウイカ *Sepia (Sepia) insignis* Smith, 1916 / コウイカ科 Sepiidae

南アフリカ South Africa

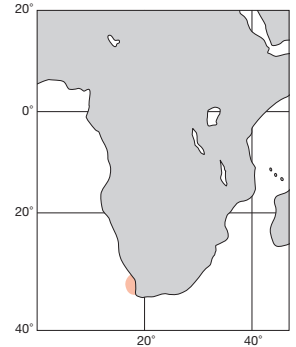
ML 44mm. 外套膜は後方に向かって細まり、疎らな乳嘴がある。I~III 腕はほぼ同長で、IV 腕は長い。触腕の吸盤はほぼ等大で、8列。泳膜は僅かに掌部を超える。貝殻の前端は三角形状で、外円錐の後側隅も角張り、後半 2/3 は両側が平行的。背面はピンク色で、中肋は明瞭。横線面には縦溝があり、前縁は逆 V 字型。内円錐は外円錐に癒着し、側肢は弱くカーブする。棘はなく、瘤がある。南アフリカ。

Mantle gradually tapering posteriorly with sparse papillae. Arms I-III subequal in length, but Arm IV long. Tentacular suckers subequal in size in eight rows. Swimming membrane slightly exceeding club base. Shell triangular anteriorly and postero-lateral corner of outer cone angulated. Both margins nearly parallel in posterior two-thirds. Dorsal surface pink in color with distinct mid-rib. A longitudinal furrow present in striated zone. Locular boundary in inverted V-shaped. Inner cone fused with outer cone. Lateral limbs weakly curved. No spine, but blunt knob present. South Africa.

[A. 背面 (♀ 44mm) : B. 貝殻腹面 : C. 同背面 (34mm) : D. 触腕]



A, C, D : Roeleveld (1972). B : Khromov et al. (1998)



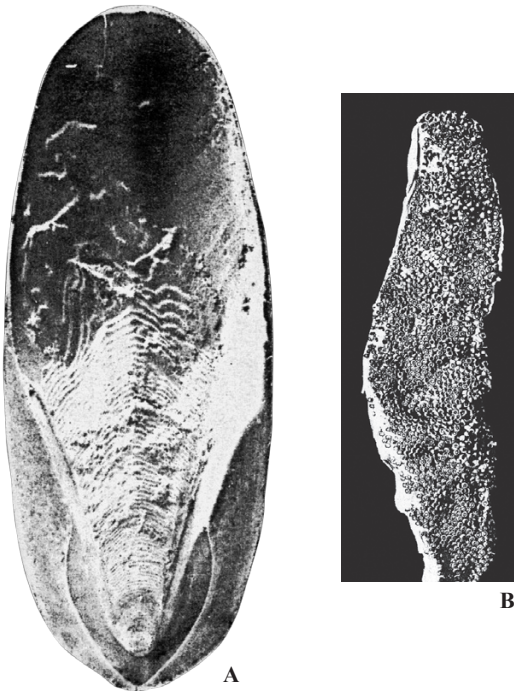
サイモンコウイカ *Sepia (Sepia) simoniana* Thiele, 1920 / コウイカ科 Sepiidae

南アフリカ South Africa

ML 19cm. 外套膜の背前葉はあまり突出せず、腹前縁も全く湾入しない。背側には極めて弱い乳嘴が疎らにあり、腹側には皺のある区域がある。I~III 腕の先端は細まる。交接腕は 5~9 列の正常吸盤のあと背 2 列が縮小する。触腕掌部は長く微小な吸盤が 24 列ある。貝殻は完全な卵円形で、背部の中肋は低く、横線面には深い縦溝がある。内円錐は平坦で外円錐に癒着しないが、瘤がある。アフリカ東岸~南アフリカの水深 190m。

Mantle with short antero-dorsal lobe and entire ventral margin. Dorsal surface with sparse minute papillae. Wrinkled patch present on ventral mantle. Arms I-III attenuated distally. Hectocotylized arm with 5-9 rows of normal suckers followed by reduced suckers in two dorsal rows. Tentacular club long with minute suckers in 24 rows. Shell completely oval with low dorsal mid-rib. A deep longitudinal furrow present in striated zone. Inner cone flat, fused with outer cone. No spine, but knob present on posterior end. East coast of Africa to South Africa, 190m depth.

[A. 貝殻腹面 : B. 触腕]



A, B : Adam & Rees (1966)

